

# Prijave na natjecanje

Za prijavu na natjecanje Znanstvenik u meni!, natjecatelji i mentori koriste web aplikaciju natjecanja na [prijave.znanstvenikumeni.org](https://prijave.znanstvenikumeni.org).

**i** Kako bi prijava bila uspješna:

- svi natjecatelji i mentori rada moraju imati otvoren korisnički račun u aplikaciji, povezan s valjanim AAI@EduHR identitetom na domeni [skole.hr](https://ole.hr)
  - taj identitet se dodjeljuje od strane škole, a mi ga koristimo za provjeru pripadnosti obrazovnoj ustanovi - ako ga nemate, obratite se administratoru imenika svoje škole
  - tko je administrator imenika u vašoj školi možete provjeriti [na CARNetovom popisu ovdje](#)
- jedan natjecatelj, koji je nositelj prijave, mora započeti prijavu i pozvati svog sunatjecatelja (ako ga ima) da se pridruži prijavi (koju e on tada moći ureivati), kao i mentora.
- netko od natjecatelja mora spremiti i predati prijavu nakon ega e dobiti potvrdu na email

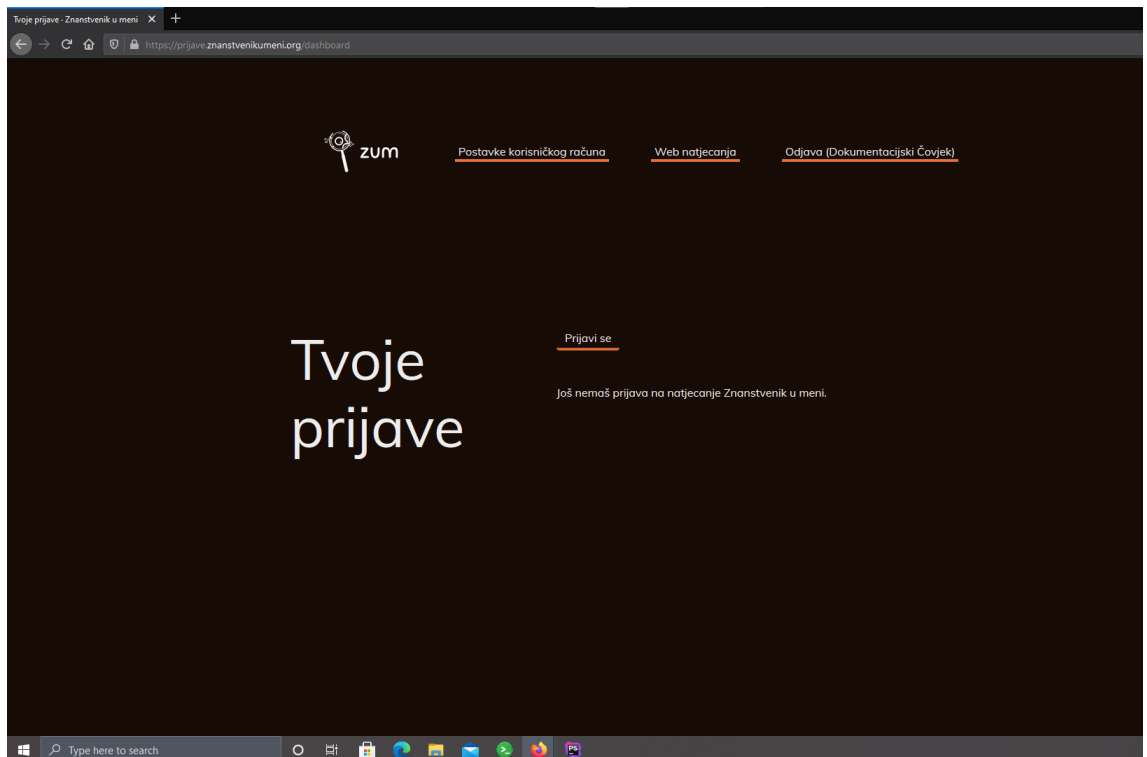
1

Natjecatelji i mentori moraju otvoriti korisničke račune na [prijave.znanstvenikumeni.org](https://prijave.znanstvenikumeni.org). Za pomoć pri registraciji, pogledajte stranicu [Registracija i prijava u aplikaciju](#).

**i** Ovaj korak se može po potrebi preskoiti i obaviti kasnije (osim za učenika koji je nositelj prijavnice)

2

Ako se prvi put prijavljujete na natjecanje Znanstvenik u meni!, prikazat će Vam se ovakvo suelje:



Klikom na **Prijavi se**, započete novu prijavu.

# 3

U prvom koraku surlja za prijave, potrebno je popuniti informacije, prenijeti videozapis i kliknuti na **Nastavi na natjecatelje**.

**Kod prenošenja videozapisa**, povlačenjem datoteke videozapisa na sivi prostor ili klikom na **browse**, prenijet ete željeni videozapis natjecatelja. **U kategoriji Originalni istraživački rad**, otvorit e se prostor za predavanje rada - što je obavezno za tu kategoriju. Za radove, obavezan format je PDF.

zum

Postavke korisničkog računa Web natjecanja Odjava (Dokumentacijski Centar)

## Prijavi se

### Podaci o radu

Naslov rada

Opis rada

Kategorija rada

Odaberi...

Video zapis rada

Drop files here, paste or [browse](#)

Powered by O'Story

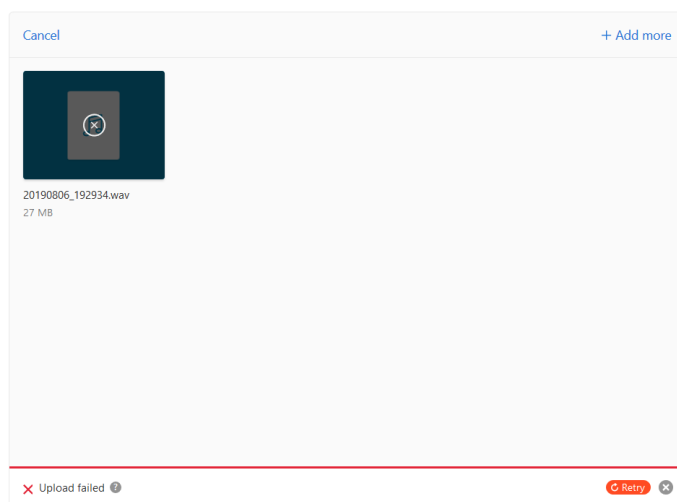
[Nastavi na natjecatelje](#) [Spremi kao skicu](#)



**Napominjemo da obavezno nakon odabiranja datoteke pritisnete gumb Upload 1 file kako bi se datoteka ispravno prenijela!**

## Dogodio se problem?

Mogue je da se dogode problemi prilikom prenošenja videozapisa.



U tom sluaju, javlja se ovakva pogreška.

Napominjemo da su dozvoljene vrste datoteka ".webm", ".mkv", ".avi", ".wmv", ".mov", ".mp4", ".m4v", ".mpg", ".mp2", ".mpeg", ".mpv", ".m2v", ".m4v", **veličine do ugrubo 500 MB.**

U sluaju da je i vrsta datoteke i veličina valjana, a prijenos Vam ne prolazi, obratite nam se.

4

U drugom koraku, unose se podaci o natjecateljima:

A screenshot of the 'Prijavi se' (Sign up) form on the ZUM website. The page has a dark background with white text. At the top left is the ZUM logo. To the right of the logo are four navigation links: "Postavke korisničkog računa", "Web natjecanja", and "Dajava (Dokumentacijski Čovek)". The main heading is "Prijavi se" followed by "Podaci o natjecateljima". The form is divided into two sections: "Natjecatelj 1" and "Natjecatelj 2". Each section has three input fields: "Ime i prezime", "Dokumentacijski Čovek", and "Dob prvog natjecatelja". The "Dob" fields have a calendar icon. Below each "Dob" field is a "Škola prvog natjecatelja" field. The "Natjecatelj 2" section has a note: "Prekoči ovaj dio ako radiš samostalno." Below the "Ime i prezime" field is a note: "Popunji će se automatski kad uneseš AAJ." Below the "AAJ drugog natjecatelja" field is another note: "Popunji će druga osoba." Below the "Dob drugog natjecatelja" field is another note: "Popunji će druga osoba." Below the "Škola drugog natjecatelja" field is another note: "Popunji će druga osoba." At the bottom of the form are two buttons: "Nastavi na mjestore" and "Spreni kao skicu".

Ako je rad u paru, drugi natjecatelj e sam morati popuniti podatke o sebi. Za pozivanje drugog sudionika u rad, unosi se njegov AAI pri emu e aplikacija automatski popuniti njegove podatke ako su dostupni, odnosno, prikazati ovakvu poruku i poslati poziv ako nisu:

**AAI drugog natjecatelja**


jura.starcevic@skole.hr

---

**Poslat ćemo email na jura.starcevic@skole.hr i pozvati tvog sunatjecatelja da se pridruži ovoj prijavi.**

5

U treem i posljednjem koraku, unose se podaci o mentorima, analogno onima za natjecatelje.

 [Postavke korisničkog računa](#) [Web natjecanja](#) [Odjava \(Dokumentacijski Čovjek\)](#)

# Prijavi se

## Podaci o mentorima

**Mentor 1**

Ime i prezime prvog mentora

Popunit će se automatski kad uneseš AAI.

---

**AAI prvog mentora**

---

**Mentor 2**

Preskoči ovaj dio ako imaš jednog mentora.

Ime i prezime drugog mentora

Popunit će se automatski kad uneseš AAI.

---

**AAI drugog mentora**

---

[Spremi kao skicu](#)

Prijavu ćeš moći predati tek nakon spremanja kao skice i kada sva polja budu popunjena.

Za pozivanje mentora u prijavu, unosi se AAI mentora pri emu se ime i prezime mentora automatski popunjava ako je dostupno, odnosno, prikazuje se ovakva poruka i šalje poziv ako nisu:

**AAI prvog mentora**

jura.starcevic@skole.hr

---

**Poslat ćemo email na jura.starcevic@skole.hr i pozvati tvog mentora da se pridruži ovoj prijavi.**

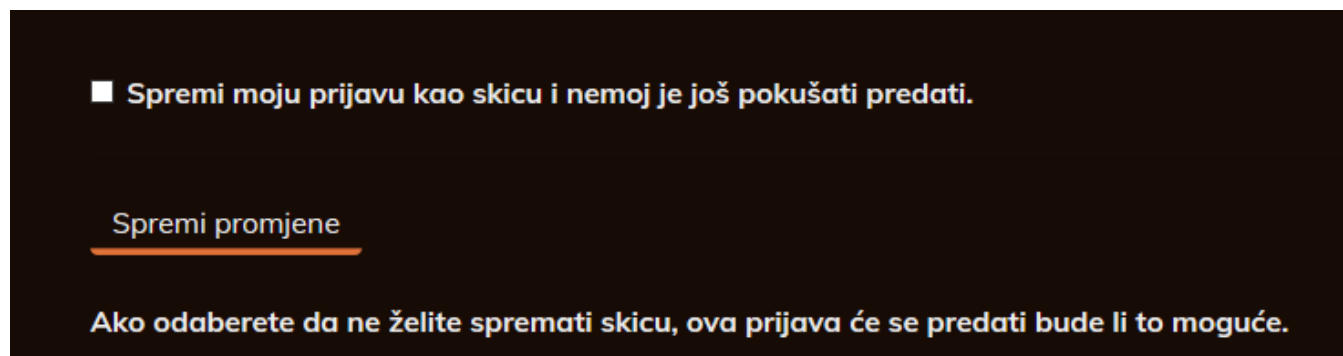
Klikom na **Spremi kao skicu**, prijava e se spremi u skice, ali još nee predati te e se moi ureivati. Predaja prijave mogua je tek kad sva polja budu popunjena i svi lanovi prijave budu imali korisnici raun u aplikaciji.

Na stranici prijava, pokazat e se prijava na popisu s opcijom **Uredi ili predaj prijavu**.

## Ureivanje prijava

Ureivanje prijava analogno je dodavanju prijava, pri emu svaki natjecatelj može ureivati samo podatke o sebi.

U završnom koraku prijava, ova opcija odreuje hoe li se prijava predati ili ne:



## Predavanje prijava

Kako biste predali prijavu koja je spremljena kao skica, kliknite na **Uredi ili predaj prijavu** na popisu prijava, provjerite da su svi podaci ispravno unijeti, provjerite da je opcija "Spremi moju prijavu kao skicu i nemoj je pokušati predati." **isključena** i kliknite na **Spremi promjene**.

U sluaju da postoje problemi s vašom prijavnicom, aplikacija e vas na to upozoriti, spremajui promjene koje ste napravili:



U tom sluaju, prijava se nee predati.

## U sluaju problema

Ako se jave problemi prilikom prijave, slobodno nam se obratite.